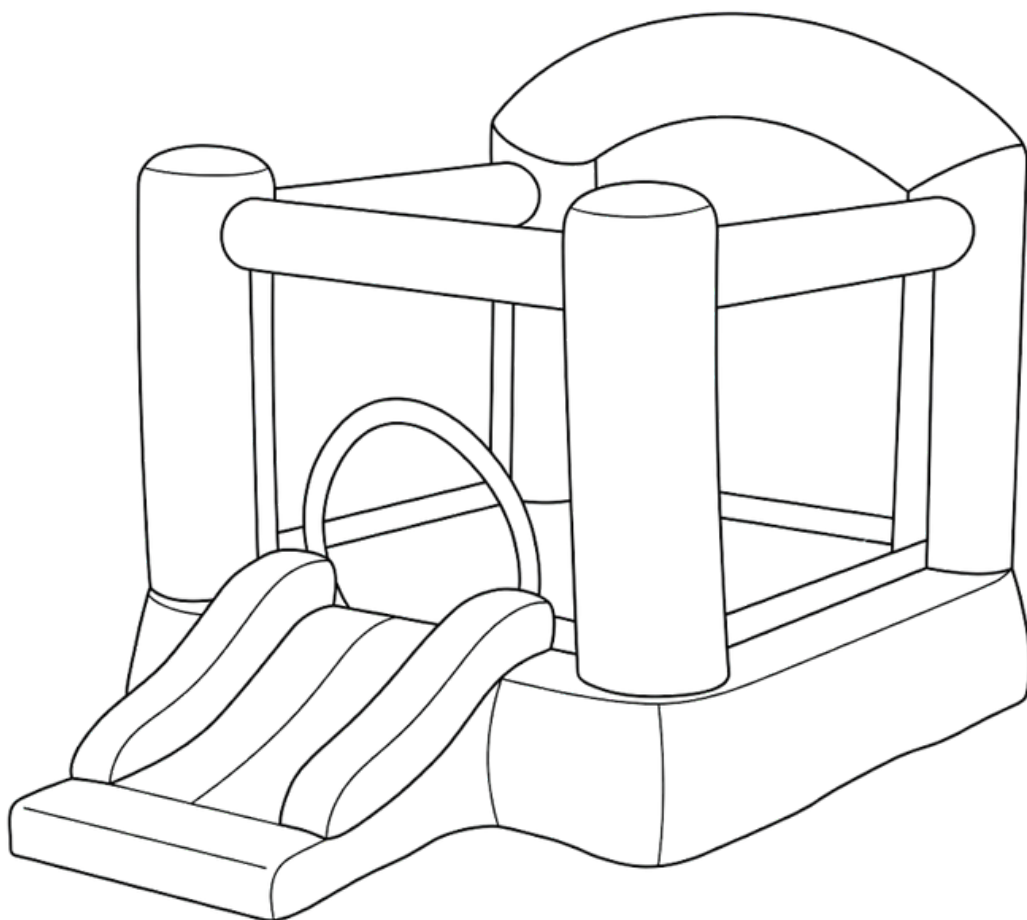


# ARCUS

Dvorac na napuhavanje



# UPUTSTVO ZA ZRAČNU PUMPU

Ovaj uređaj mogu koristiti djeca starosti od 18 godina i više, kao i osobe sa smanjenim fizičkim, senzornim ili mentalnim sposobnostima ili nedostatkom iskustva i znanja, pod uslovom da su pod nadzorom ili su primili uputstva o sigurnom korištenju uređaja i da razumiju uključene opasnosti. Djeca se ne smiju igrati s uređajem. Čišćenje i korisničko održavanje ne smiju obavljati djeca bez nadzora. Ako je kabal za napajanje oštećen, mora ga zamijeniti proizvođač, njegov serviser ili slično kvalifikovane osobe kako bi se izbjegla opasnost.

Pročitajte i sačuvajte ova uputstva.

## UPOZORENJE! Električni proizvod.

- Da biste spriječili strujni udar, držite dalje od vode.
- Koristite s oprezom prema uputstvima.

## Specifikacije zračne pumpe: Radna temperatura okruženja 40°C

| Regija | Model   | Električna snaga                    | Za proizvod broj   | Kupljeni model |
|--------|---------|-------------------------------------|--|----------------|
| Evropa | JW-1E   | 220-240V~, 50Hz, 280-300W, IP24B, T | 9001,9001F,9001P,9001Y,9003,9420,9420B,9420N,9503,9520,9209,9309,9320,9219,9420R,9309Y,9923,3002,3003,9003R  |                |
|        | JW-1.5E | 220-240V~, 50Hz, 280-300W, IP24B, T | 1501,9201R,9004B,9070,9070N,9201,9201G,9201P,9201B,9208,9215,9215P,9270,9403,9221,9201F,9820,9201N,8001,8003,3001,9710,9451,9452,9201D,9754,9773   |                |
|        | JW-2E   | 220-240V~, 50Hz, 320-330W, IP24B, T | 9002,9004,9010,9017,9017N,9017P,9017R,9018,9018N,9031,9040,9042S,9072,9072N,9098,9104,9105,9111,9114,9122,9140,9187,9187N,9201S,9202,9204,9211,9213,9214,9214N,9220,9220B,9220N,9237,9257,9304,9304B,9304N,9304T,9304Y,9312,9314,9315,9320,9320B,9450,9105N,9311,9745,9512,8002,9360,9311T,9017B   |                |
|        | JW-3E   | 220-240V~, 50Hz, 450-520W, IP24B, T | 9007,9019,9022,9022N,9023,9027,9029,9047,9047N,9049,9049N,9054,9054N,9058,9071,9083,9103,9103N,9112,9113,9117,9117N,9129,9136,9160,9171,9171N,9172,9236,9240,9256,9271,9271N,9273,9274,9281,9313,9371,9381,9415,9417,9471,9506N,9617,9717,9817,9160N,9071N,9281N,9417N,9071F,8004,9364,9571,9340,9327,9355,9071R,9247,9571R,9672, 9185C,9029B,9326D,9750,9359,9445,9752,9358,9255,9327S,9772, 9322 |                |
|        | JW-4E   | 220-240V~, 50Hz, 650-720W, IP24B, T | 9014,9014N,9016,9021,9026,9045,9060,9063,9064,9064N,9074,9082,9082N,9106,9106N,9109,9116A,9135,9139,9163,9164,9183,9206,9212,9212N,9217,9217N,9264,9283,9406,9406N,9515,9517,9421,9474,9065,9261,9356,9416,9248,9356N,9066,9067,9673,9675,9256N,9675N,9678,9679,9456,9751,9673N,9673S,9021N,9679R,9218A,9774   |                |

## Upozorenja za zračnu pumpu:

- Proizvod je zračna pumpa visokog volumena. Namijenjena je isključivo za upotrebu od strane stručne odrasle osobe.
- Nikada ne ostavljajte zračnu pumpu u području gdje može usisati prljavštinu, lišće ili druge otpatke.
- Držite djecu podalje od zračne pumpe.
- Da biste smanjili rizik od požara ili strujnog udara, povežite uređaj samo na utičnicu opremljenu zaštitnim uređajem diferencijalne struje (FID sklopka).
- Ne koristite ventilator ili zračnu pumpu s bilo kojim vanjskim regulatorom brzine (solid-state speed control).
- Nemojte ispuštati ili udarati zračnu pumpu jer to može dovesti do kvara.
- Provjerite je li prekidač za uključivanje/isključivanje u položaju "OFF" (isključeno) prije uključivanja u struju.
- Postavite uređaj što je bliže moguće izvoru napajanja.
- Proizvod treba redovno provjeravati na potencijalno nesigurna stanja kao što su: oštećen kabal, utikač, kućište ili dijelovi. Ako se takvo oštećenje pronađe, proizvod se ne smije koristiti dok se ne popravi.
- Nikada ne ostavljajte zračnu pumpu vani na kiši ili vremenskim nepogodama kada nije u upotrebi.
- Ova vrsta zračne pumpe se uglavnom koristi za napuhavanje proizvoda na naduhavanje (npr. dvorci na napuhavanje).
- Uvijek isključite napajanje izvlačenjem utikača iz utičnice prije održavanja ili čišćenja. Ako ste u nedoumici, kontaktirajte kvalifikovanog električara.
- Uređaj je pogodan za upotrebu na otvorenom.
- Ovo puhalo je isključivo za upotrebu u domaćinstvu.

## Odlaganje (Reciklaža):

Ovaj simbol na proizvodu ili njegovom pakovanju označava da se proizvod ne smije tretirati kao kućni otpad. Mora se odnijeti na odgovarajuće sabirno mjesto za reciklažu električne i elektronske opreme. Pravilnim odlaganjem ovog proizvoda pomažete u sprečavanju potencijalnih negativnih posljedica po okoliš i zdravlje ljudi. Recikliranje materijala pomaže u očuvanju prirodnih resursa.



## Održavanje:

Držite puhalo (zračnu pumpu) dalje od vode. Za čišćenje koristite vlažnu krp. Puhalo ne zahtijeva nikakvo podmazivanje i nema dijelova koje korisnik može sam servisirati. Ne pokušavajte sami popravljati uređaj. Dok je u upotrebi, ne postavljajte kabal preko vode, vlažnih mjesta ili prometnih područja. Kada nije u upotrebi, čuvajte puhalo uspravno na stabilnoj površini i u suhim zatvorenim uslovima. Labavo namotajte kabal i odložite ga pored uređaja.

## Uputstva za uzemljenje:

Ovaj proizvod mora biti uzemljen. U slučaju kratkog spoja, uzemljenje smanjuje rizik od strujnog udara osiguravajući žicu za odvod električne struje. Ovaj proizvod je opremljen kablom koji ima žicu i utikač za uzemljenje. Utikač mora biti uključen u utičnicu koja je pravilno instalirana i uzemljena u skladu sa lokalnim zakonima i propisima.

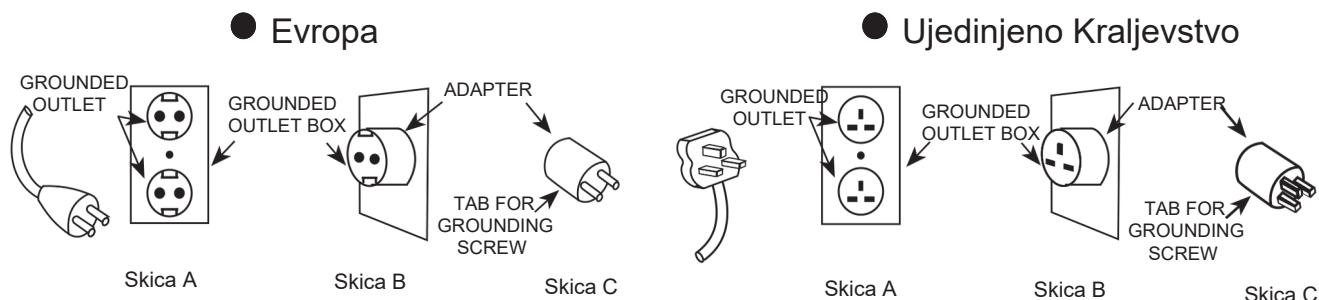
## Opasnost:

Ovaj proizvod mora biti uzemljen. U slučaju kratkog spoja, uzemljenje smanjuje rizik od strujnog udara osiguravajući žicu za odvod električne struje. Ovaj proizvod je opremljen kablom koji ima žicu i utikač za uzemljenje. Utikač mora biti uključen u utičnicu koja je pravilno instalirana i uzemljena u skladu sa lokalnim zakonima i propisima. Ako ne razumijete uputstva za uzemljenje ili niste sigurni da li je uređaj pravilno uzemljen, provjerite sa kvalifikovanim električarem. Ne modifikujte priloženi utikač; ako ne odgovara utičnici, neka kvalifikovani električar instalira odgovarajuću.

## Metode uzemljenja:

Za uzemljeni proizvod spojen kablom, jačine manje od 15 ampera, namijenjen za upotrebu na ispravnom strujnom kolu, treba slijediti uputstva: Ovaj proizvod je za upotrebu na ispravnom kolu i ima utikač koji izgleda kao onaj na skici A (Slika A). Privremeni adapter (skice B i C) može se koristiti za spajanje ovog utikača na dvopolnu utičnicu ako uzemljena utičnica nije dostupna, ali samo dok kvalifikovani električar ne instalira pravilno uzemljenu utičnicu.

Slika A



Držite djecu podalje



Držite dalje od vode




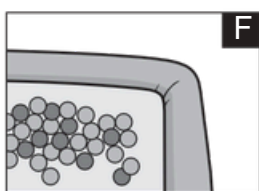

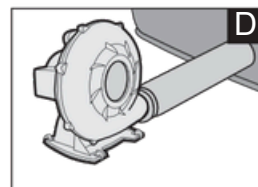
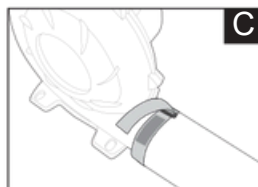
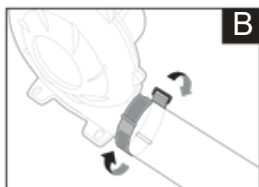
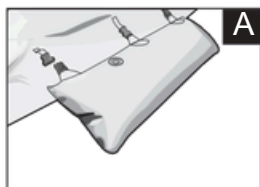
Čuvajte na suhom mjestu u zatvorenom



Nikada ne rastavljajte uređaj

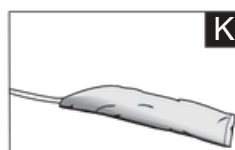
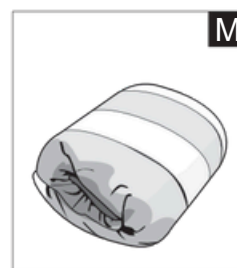
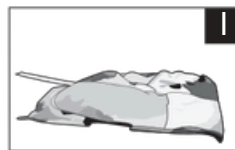
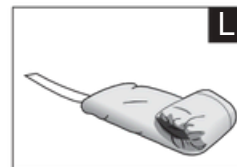
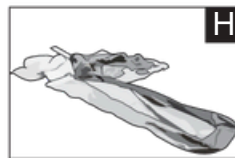
## POSTAVLJANJE

- Provjerite tlo na kojem će se proizvod postaviti i obratite pažnju na oštre predmete ili ostatke. Ne postavljajte proizvod preko betona ili bilo koje tvrde površine.
- Postavite proizvod na mekanu ravnu površinu najmanje 2 metra od bilo koje strukture ili prepreke kao što su ograda, garaža, kuća, nadvijene grane, konopci za veš ili električne žice.
- Osigurajte da prostor za igru bude čist od opasnosti kao što su namještaj, zidovi, oštri predmeti, druge tvrde površine itd.
- Postavite proizvod dalje od vode i bilo kakvih potencijalnih opasnosti od požara.
- Držite puhalo (zračnu pumpu) i kabal za napajanje dalje od područja vode i vlage. Ako voda dođe u kontakt sa puhalom, izvucite kabal iz struje. Ne koristite dok se puhalo potpuno ne osuši.
- Izvadite proizvod iz torbe za nošenje. Ako postoji, osigurajte da se pokrivač klizača koji dolazi uz proizvod dobro rastegne od vrha do dna. Obavezno postavite proizvod što je moguće bliže izvoru napajanja.
- Rastegnite cijev za napuhavanje i pričvrstite je na kraj puhala (zračne pumpe). Uvjerite se da je cijev sigurno pričvršćena i u dobrom stanju. Cijev treba biti ravna i neupetljana. Po potrebi premjestite puhalo.
- Ako proizvod dolazi sa vrećama za vodu (poput artikla #9082N), slijedite uputstva u nastavku; u suprotnom, preskočite ovu tačku. Raširite proizvod, postavite i pričvrstite prazne vreće za vodu na dvije strane proizvoda. Otvorite čep i napunite vreće vodom dok ne budu 80% pune (oko 22kg), pritisnite i zatvorite čep. Provjerite jesu li vreće čvrsto pričvršćene i da nema curenja vode prije nego što se proizvod potpuno napuše, i nikada ne dopustite djeci da se igraju na toboganu bez postavljenih vreća za vodu. (Pogledajte sliku A)
- Gurnite kolčiće za tlo kroz rupe na postolju puhala. Možda ćete morati koristiti čekić za pravilno postavljanje.
- Uvjerite se da je prekidač puhala u položaju OFF. Osigurajte da su priključci za napajanje sigurno smješteni i da je opasnost od spoticanja svedena na minimum. Postavite cijev za napuhavanje na puhalo i provucite dugi kraj trake kroz petlje. Omotajte traku oko cijevi i provucite je kroz crnu petlju. (Pogledajte sliku B) Čvrsto povucite traku i pričvrstite čičak stranu. Podesite smjer cijevi kako biste spriječili savijanje ili izobličenje koje može ometati protok zraka. (Pogledajte sliku C)
- Puhalo treba biti sigurno smješteno i pričvršćeno za tlo prije upotrebe. Uključite puhalo u odobrenu uzemljenu utičnicu.
- Osigurajte da na puhalu nema ostataka i da je sigurno postavljeno kako bi se izbjeglo spoticanje.
- Okrenite prekidač puhala na ON. Puhalo sa kontinuiranim protokom zraka mora ostati uključeno cijelo vrijeme dok se proizvod koristi. (Pogledajte sliku D)
- Proizvod treba biti potpuno napuhan.
- Potporni kolčići se koriste za travnate površine. Zakačite i provucite svaki priloženi kolčić kroz svaku petlju na dvorcju. Da biste spriječili prevrtanje ili podizanje tokom igre, čvrsto gurnite kolčiće u tlo. Uvjerite se da je zakrivljeni kraj kolčića iznad petlje cijelo vrijeme tokom upotrebe. Kolčići trebaju biti postavljeni u ravnini sa tlom ili ispod njega kako bi se smanjila opasnost od spoticanja. (Pogledajte sliku E)
- Provjerite preporuke za uzrast i težinu korisnika (odštampano na proizvodu). Ne smijete prekoračiti ukupnu težinu za proizvod.
- Stavite priložene dodatke za igru, ako ih ima, u proizvod. (Pogledajte slike F, G)
- Ako proizvod dolazi sa bočnim potpornim jastucima, nemojte stajati niti sjediti na jastucima. Savjet: Curenje zraka na šavovima je neophodno jer se proizvod napuhuje konstantnim protokom zraka i ovo curenje je potrebno kako bi se spriječilo prekomjerno napuhavanje. Savjet: Skreće se pažnja korisniku na orijentaciju instalacije opreme u odnosu na sunce. Klizna površina proizvoda ne bi trebala biti okrenuta prema suncu jer sunčeva svjetlost može zaslijepiti djecu dok se spuštaju niz tobogan.



## RASTAVLJANJE (PAKOVANJE)

- Pobrinite se da sva djeca siđu sa proizvoda.
- Provjerite da u proizvodu nema stranih predmeta.
- Ako proizvod dolazi sa vrećama za vodu (poput artikla #9082N), slijedite uputstva u nastavku; u suprotnom, preskočite ovu tačku. Odvojite vreće za vodu od proizvoda. Uklonite proizvod i puhalo prije otvaranja čepa radi pražnjenja. Ispraznite vodu iz vreća i osušite ih na hladnom mjestu za sljedeću upotrebu.
- Okrenite prekidač puhalo (zračne pumpe) u položaj OFF.
- Izvucite kabal za napajanje puhalo (zračne pumpe) iz utičnice.
- Otpustite čičak traku i odvojite cijev za napuhavanje od puhalo.
- Proizvod bi se trebao sam ispuhati u roku od 5 minuta. Uvjerite se da je proizvod potpuno ispuha (pogledajte sliku H).
- Uklonite potporne kolčiće iz zemlje.
- Presavijte proizvod na pola s oba kraja, a zatim ga presavijte na pola još 2 puta s obje strane, vertikalno na prvi preklop (pogledajte slike I, J, K).
- Čvrsto ga umotajte (zarolajte) od kraja koji je suprotan cijevi za napuhavanje (pogledajte slike L, M).
- Navucite torbu za nošenje preko smotanog proizvoda i kolčića (plastičnih loptica ili vreća za vodu). Zatvorite torbu rajsferšlusom (pogledajte sliku N).



## ODRŽAVANJE

- Provjere i održavanje glavnih dijelova igračka treba provoditi u redovnim intervalima; ako se ove provjere ne provedu, igračke bi se mogle prevrnuti ili na drugi način postati opasne. Kad god je to praktično, uputstva trebaju biti pričvršćena i na samu igračku.
- Sezonski pregled i održavanje treba provoditi radi bilo kakvog oštećenja ili curenja na proizvodu.
- Proizvod se može čistiti brisanjem blagim deterdžentom. Držite vodu dalje od puhalo (zračne pumpe) u svakom trenutku.
- Ne odlažite proizvod dok je mokar. Čuvajte proizvod i puhalo u zatvorenom prostoru u suhim uslovima kada nisu u upotrebi.

## POPRAVKA

- U slučaju bilo kakvog oštećenja proizvoda, izvršite zakrpu ručnim šivanjem. Svaki tip proizvoda dolazi sa kompletom za popravku koji uključuje šest komada tkanine (u tri boje; svaka boja ima dva komada) i tri konca različitih boja dužine 20 metara. Igle za šivanje nisu priložene i trebate ih sami kupiti (preporučuje se igla za šivanje br. 3).
- Isključite puhalo i ispušite proizvod.
- Uvucite rezervni konac u iglu i zavežite čvor na njegovom kraju.
- Približite krajeve pocijepane tkanine i šijte duž otvora. Zavežite čvor nakon šivanja kako biste izbjegli labavljenje konca.
- U slučaju kidanja tkanine (kao što je prikazano na slici O), prekrijte oštećenje komadom tkanine za krpljenje odgovarajuće veličine. Zatim prišijte tkaninu za krpljenje duž njenih strana. Prilikom popravke trebate obratiti pažnju da se šivanje vrši samo na površinskom sloju originalne tkanine, a ne kroz donji sloj.
- U slučaju pucanja na samom šavu (kao što je prikazano na slici P), šivanje treba vršiti samo između dva razdvojena dijela tkanine, a ne kroz donji sloj ili bilo koju drugu tkaninu.
- U slučaju oštećenja velikih dimenzija ili oštećenja unutrašnje strukture, zamijenite proizvod ili prepustite popravku profesionalcima. Blago curenje zraka je normalno na popravljenom mjestu, a zračni pritisak popravljenog proizvoda može biti niži od originalnog. To neće uticati na normalnu upotrebu proizvoda.
- Ne preporučuje se krpljenje na istom mjestu više od dva puta.
- O iglama treba voditi računa i ne smiju se ostavljati na proizvodu nakon šivanja.
- Preporučuje se da popravku vrše osobe sa vještinom šivanja.
- U slučaju bilo kakvih nejasnoća u vezi s navedenim uputstvima, posjetite našu web stranicu [www.happyhopkids.com](http://www.happyhopkids.com).



## UPOZORENJE

- Nepridržavanje navedenih uputstava može dovesti do ozbiljnih povreda.
- Držite proizvod na sigurnoj udaljenosti (najmanje 2 m) od vatre, zidova i drugih prepreka.
- Proizvod se ne smije koristiti na otvorenom u uslovima kiše i/ili grmljavine ili ako vjetrovi prelaze 40 km/h (25 MPH). Iznenađni udari vjetra mogu podići proizvod s tla.
- Proizvod mora biti potpuno napuhan prije nego što se djeci dopusti ulazak. Proizvod mora ostati potpuno napuhan dok svi ne izađu.
- Ako se proizvod počne ispuhati, uklonite svu djecu i provjerite je li kabal za napajanje isključen ili je došlo do nestanka struje.
- Ne vucite proizvod po betonu ili drugim hrapavim površinama.
- Neovlaštena modifikacija proizvoda nije dozvoljena.
- Proizvod treba redovno provjeravati na potencijalno nesigurna stanja kao što su oštećen kabal, utikač, kućište ili dijelovi. Ako se takvo oštećenje pronađe, proizvod se ne smije koristiti dok se ne popravi na odgovarajući način.
- Da biste smanjili rizik od požara ili strujnog udara, nemojte koristiti puhalo s bilo kojim vanjskim regulatorom brzine (solid-state).
- Redovno provjeravajte kolčiće tokom igre kako biste osigurali da ostanu čvrsto u zemlji.
- Torba za nošenje nije IGRAČKA, već služi samo za skladištenje.
- Potrebno je da odrasla osoba postavi i rastavi proizvod. Nadzor odrasle osobe je obavezan u svakom trenutku dok je proizvod u upotrebi. Uputite djecu o pravilnoj upotrebi ovog proizvoda. Ne koristite na način koji nije predviđen.
- Uzrast i veličina djece koja se istovremeno igraju u proizvodu trebaju biti uporedivi. Nije prikladno za djecu mlađu od 3 godine. Mali dijelovi se mogu progutati. Nikada ne ostavljajte djecu bez nadzora tokom igre.
- Držite djecu i kućne ljubimce dalje od puhalo (zračne pumpe).
- Osobama s povredama glave, vrata, leđa ili drugim mišićno-koštanim povredama ili invaliditetom, maloj djeci, trudnicama i drugima koji mogu biti osjetljivi na povrede od padova, udaraca ili skakanja nije dozvoljen ulaz u proizvod.
- Obuća, naočale, nakit i bilo koji tvrdi ili oštri predmeti koji mogu uzrokovati povrede moraju se ukloniti prije ulaska u proizvod. Labava ili vrećasta odjeća, kao i odjeća koja sadrži dugačke uzice, ne bi se trebala nositi tokom igre na ovom proizvodu.
- Ako proizvod dolazi sa "Mega Slide" toboganom, nošenje čarapa, dugih rukava i dugih hlača je neophodno kako bi se zagarantovala SIGURNOST.
- Da biste spriječili gušenje, djeca ne smiju ulaziti u proizvod dok jedu, piju ili žvaću bilo šta u ustima.
- Nikada se ne spuštajte glavom naprijed kako biste izbjegli rizik od ozbiljnih povreda ili smrti. Držite ruke dalje od dvije strane tobogana prilikom spuštanja kako biste izbjegli rizik od povreda kože.



Ne dirajte dvije strane tobogana.



Nikad se ne spuštajte glavom naprijed.

- Djeca su dužna da se spuštaju s pravilnim držanjem (pogledajte sljedeće slike) kada se igraju na proizvodu sa toboganom.



1 Sjedite na platformu. Ne ustajte.



2 Prekrstite ruke preko prsa prije spuštanja

ili



se spuštajte sa RUKAMA GORE na ovom toboganu.



3 Završetak spuštanja.

- Unutar proizvoda nije dozvoljeno prevrtanje, rvanje, trčanje ili guranje.
- Nemojte skakati po ivicama ili stepenicama. Penjanje ili vješanje o zidove, mrežu ili spoljašnjost proizvoda nije dozvoljeno.
- Izmjene na originalnoj igrački moraju se izvršiti prema uputstvima prodavača originalne igračke.
- U slučaju povrede, odmah se obratite ljekaru.

Boje, dimenzije i detalji mogu se razlikovati od onih na pakovanju. Dimenzije proizvoda prikazane na pakovanju mogu varirati do  $\pm 10$  cm jer su proizvodi ručno rađeni. Mjere u stopama (ft) i inčima izračunate su na osnovu metričkih veličina i predstavljaju samo približan izračun.

## ■ DVORAC NA NAPUHAVANJE

SAČUVAJTE UPUTSTVO ZA INSTALACIJU ZA BUDUĆU UPOTREBU. MOLIMO PROČITAJTE SVA SIGURNOSNA PRAVILA PRIJE POSTAVLJANJA. VJERUJEMO DA JE SIGURNOST NA PRVOM MJESTU. MOLIMO PRIDRŽAVAJTE SE SVIH PRAVILA RADI SIGURNOSTI VAŠE DJECE.

### UPOZORENJE! PROIZVOD RADI NA ELEKTRIČNU ENERGIJU

OBAVEZAN NADZOR ODRASLIH. RUKOVANJE PUHALOM (ZRAČNOM PUMPOM) NE PREPORUČUJE SE DJECI MLAĐOJ OD 18 GODINA. KAO I KOD SVIH ELEKTRIČNIH PROIZVODA, TREBA SE PRIDRŽAVATI MJERA OPREZA TOKOM RUKOVANJA I UPOTREBE KAKO BI SE SPRIJEČIO STRUJNI UDAR.

#### OPREZ:

NIJE PRIKLADNO ZA ODRASLE.

ODRASLE OSOBE NE SMIJU KORISTITI OVAJ PROIZVOD.

NIJE PRIKLADNO ZA IZNAJMLJIVANJE ILI KOMERCIJALNU

UPOTREBU. OBAVEZNO POSTAVLJANJE OD STRANE

ODRASLE OSOBE. OBAVEZAN NADZOR ODRASLE OSOBE.

UPOZORENJE! SAMO ZA KUĆNU UPOTREBU. UPOTREBA

NA OTVORENOM. KORISTITI SAMO NA MEKOM TLU.



Nije prikladno za djecu  
mlađu od 3 godine.  
Mali dijelovi se mogu  
progutati.

#### Ključne informacije za korisnike

(1)

| Raspon godina | Maksimalno djece u isto vrijeme | Maksimalna težina pojedinca | Ukupna maksimalna težina | Minimalna visina pojedinca | Maksimalna visina pojedinca | Za proizvod broj  | Kupljeni proizvod |
|---------------|---------------------------------|-----------------------------|--------------------------|----------------------------|-----------------------------|---|-------------------|
| 3-4 godine    | 2                               | 20kg                        | 40kg                     | 75cm                       | 90cm                        | 9309Y   |                   |
|               | 2                               | 20kg                        | 40kg                     | 90cm                       | 105cm                       | 9603  |                   |
| 3-5 godina    | 2                               | 34kg                        | 68kg                     | 90cm                       | 120cm                       | 9003,9004B,9320,9420,9420B,9520,9503,9003R  |                   |
| 3-10 godina   | 2                               | 45kg                        | 90kg                     | 90cm                       | 150cm                       | 1501,9001F,9001P,9070,9070N,9111,9201,9201G,9201B,9201F,9201P,9201R,9208,9215,9215P,9220B,9221,9236,9270,9314,9403,9710,9314N,9001Y,9451,9932,9934,9201D,9773 |                   |
|               | 3                               | 38kg                        | 113kg                    | 90cm                       | 150cm                       | 9917  |                   |
|               | 3                               | 45kg                        | 113kg                    | 90cm                       | 150cm                       | 9017,9017N,9017P,9018N,9237,9304Y,9304T,9017R,9745,9057,9512,9427,9360,9933   |                   |
|               | 3                               | 45kg                        | 135kg                    | 90cm                       | 150cm                       | 9007,9112,9114,9122,9214,9274,9315,9371,9471,9311,9065,9311T  |                   |
|               | 4                               | 45kg                        | 180kg                    | 90cm                       | 150cm                       | 9026,9060,9063,9082N,9109,9139,9474   |                   |
|               | 5                               | 45kg                        | 225kg                    | 90cm                       | 150cm                       | 9164,9217N,9218A  |                   |
| 4-10 godina   | 10                              | nema limita                 | nema limita              | 90cm                       | 150cm                       | 9072N   |                   |
| 4-10 godina   | 2                               | 45kg                        | 90kg                     | 90cm                       | 150cm                       | 9203D   |                   |

(2)

| Raspon godina | Maksimalan broj djece istovremeno na cijelom proizvodu | Maksimalan broj djece istovremeno na dijelu na napuhavanje | Maksimalna težina pojedinca | Maksimalna ukupna težina za dio na napuhavanje | Minimalna visina pojedinca | Maksimalna visina pojedinca | Za proizvod broj                                      | Kupljeni proizvod |
|---------------|--|--|-----------------------------|--|----------------------------|-----------------------------|---|-------------------|
| 3-10 godina   | 3  | 2  | 45kg                        | 90kg   | 90cm                       | 150cm                       | 9187,9514,9450,9780,9781                              |                   |
|               | 3  | 3  | 45kg                        | 135kg  | 90cm                       | 150cm                       | 9445,9798   |                   |
|               | 4  | 2  | 45kg                        | 90kg   | 90cm                       | 150cm                       | 9358  |                   |
|               | 4  | 3  | 38kg                        | 113kg  | 90cm                       | 150cm                       | 9506N   |                   |
|               | 4  | 3  | 45kg                        | 135kg  | 90cm                       | 150cm                       | 9160,9160N,9171N,9415,9316,9416                       |                   |
|               | 4  | 4  | 45kg                        | 135kg  | 90cm                       | 150cm                       | 9023  |                   |
|               | 4  | 4  | 45kg                        | 180kg  | 90cm                       | 150cm                       | 9106,9359,9774  |                   |
|               | 5  | 3  | 45kg                        | 135kg  | 90cm                       | 150cm                       | 9022,9019,9071,9273,9071N,9071F,9022N,9071R,9066,9322 |                   |
|               | 5  | 4  | 45kg                        | 180kg  | 90cm                       | 150cm                       | 9163  |                   |
|               | 5  | 5  | 45kg                        | 180kg  | 90cm                       | 150cm                       | 9143  |                   |
| 6             | 4  | 45kg   | 180kg                       | 90cm   | 150cm                      | 9021,9406N,9515,9021N       |   |                   |